



アンケート「冷凍食品について」結果レポート

- 実施方法：メール配信によるWebアンケート
- 実施期間：2014年12月12日（金）～22日（月）
- 参加者：トライアルモニター会員さま1,831名
- 回答数：1,262サンプル（回答率68.9%）

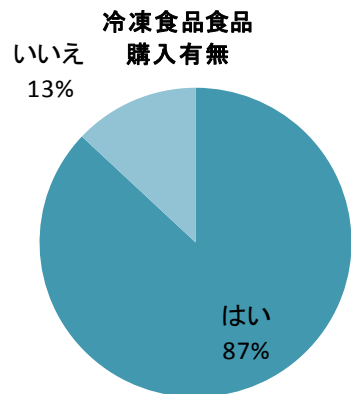
■「冷凍食品」について。冷凍食品の購入有無については年代を問わず、購入されている方が9割弱と多かったです。

冬場は“中華まん”や“麺類”を購入されるかたがととも増える反面、夏場は冷凍食品全体の購入が下がることもわかりました。

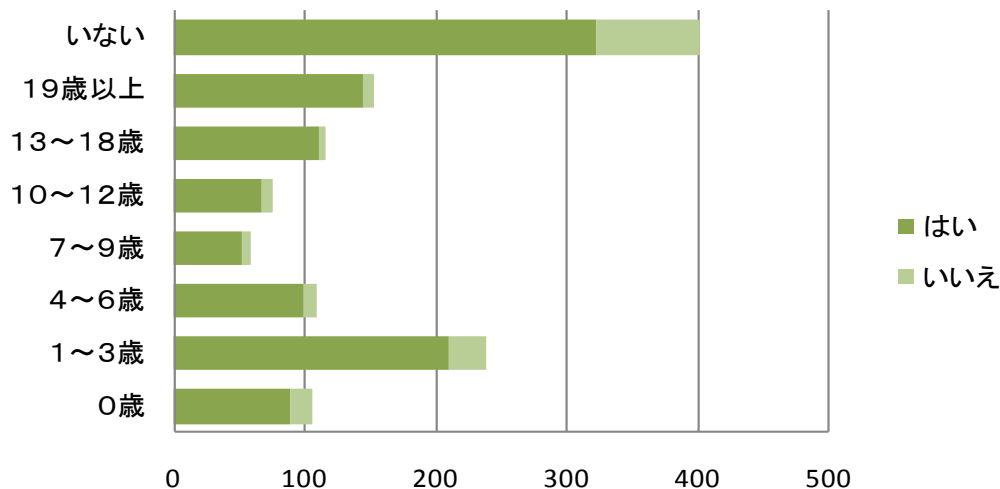
自宅に常備している冷凍食品については1食で1品となる“麺類”のストックが最も多く、食べている状況はお昼に1品、もしくはお弁当利用が最も多い回答でした。

らでいっしゅぼーやだからこそ冷凍食品を購入しているという方がとても多く、らでいっしゅぼーやで扱っていたら嬉しい冷凍食品については、お弁当用が多かったです。それ以外には離乳食やアレルギー対応食を求める声がありました。

■冷凍食品を普段購入しますか？



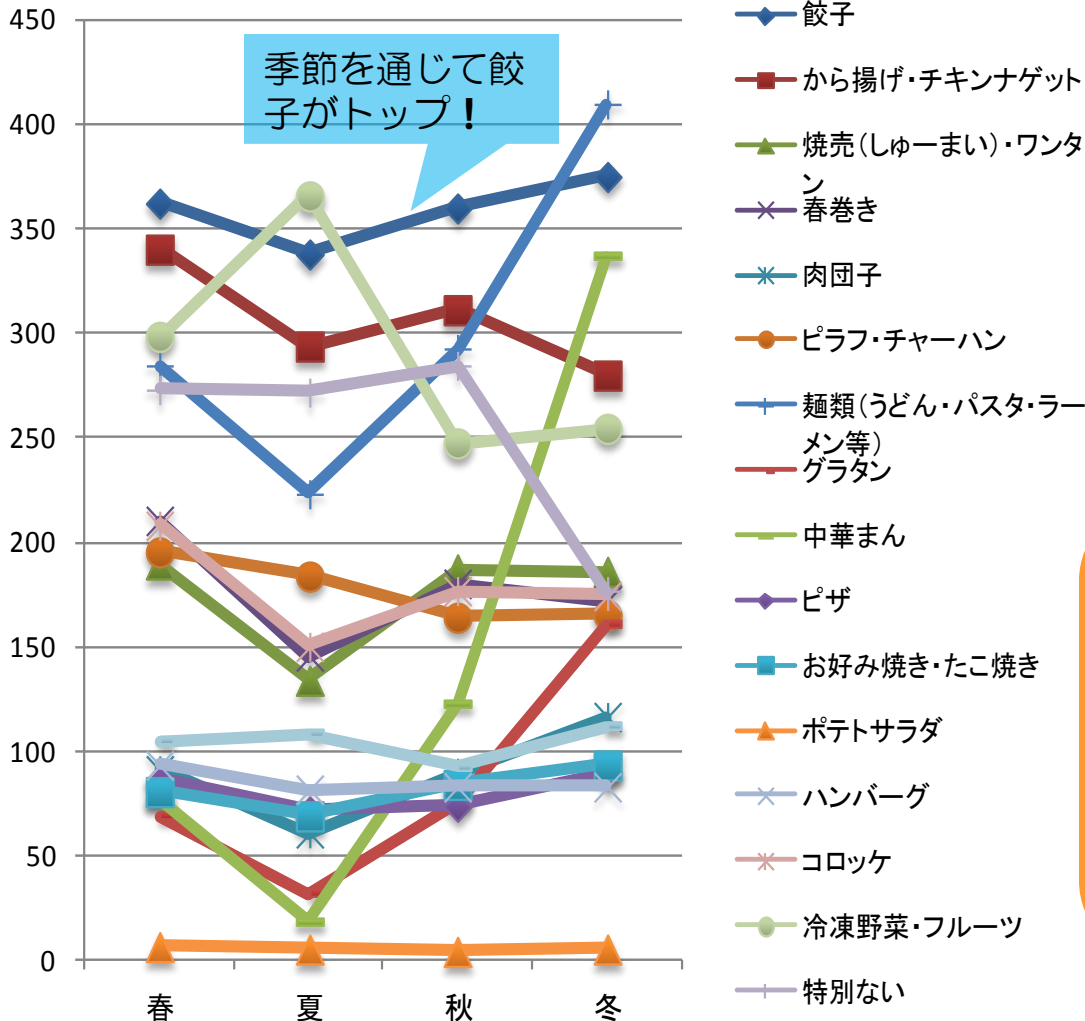
■冷凍食品の日常購入有無×末子年齢



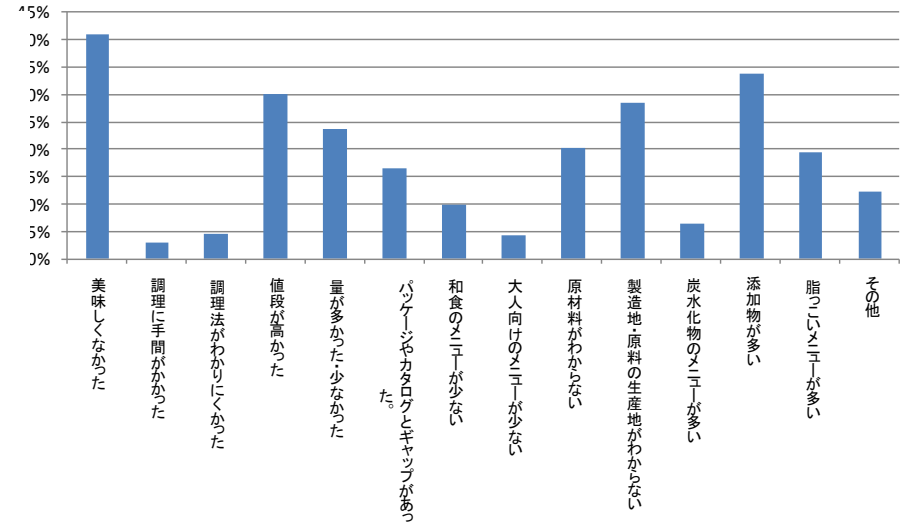


アンケート「冷凍食品について」結果レポート

■ 冷凍食品季節ごとの購入内容



■ 冷凍食品の利用不満



■ 結果として、“味”や“材料”等にこだわった商品づくりに力をいれていくべきであることがわかりました。冷凍食品を“購入されない”方の中には添加物が気になるという回答が目立ったので、「らでいっしゅぼーやの冷凍食品は無添加である」ということや不足していると思われる情報について、しっかりとお伝えできるようにしていきたいという気付きを得られました。「らでいっしゅぼーやだからこそ買える」という、とてもありがたい声も頂戴しましたので、今度も安全な商品づくりに力を注いでいきたいと思う結果でした。

—アンケートへのご協力、誠にありがとうございました—

