



「8・31 は野菜の日」
20～60代の既婚者 1000人
野菜に関する意識調査 2009

「ピーマン」、「セロリ」は大人になると好きになる！？

値上がりしても買う野菜は、あの料理の必須アイテム

約7割の人々が野菜を育てた経験あり

「国産野菜」の代表は「じゃがいも」、「キャベツ」、「トマト」

「野菜」や「農業」が似合う有名人は、田中義剛さん・高木美保さん

野菜好きな人々は全体の9割を突破！

- 「とても好き」と答える20代が増加。昨年から15%以上もアップ。
- 好きな野菜は2年連続で「トマト」がトップ。嫌いな野菜「御三家」も昨年と変わらず。

大人になって好きになった野菜は、「ピーマン」、「セロリ」が男女共にトップ

- 好きになった理由は「おいしく感じるようになった」、「臭いや苦味が気にならなくなった」など。

「たまねぎ」、「じゃがいも」、「にんじん」は女性の購入意識が高い？

- そのほか、値上がりしても買う野菜は、「キャベツ」、「トマト」がランクイン。
- 「生食派」の男性と「温野菜派」の女性では、野菜選びも異なる傾向。

野菜を育てたことがある人は約7割。

- 35.7%の人が現在も野菜を栽培中。育てたことのある野菜のトップは「トマト」。
- 「国産」と聞いて思い浮かぶ野菜のトップはじゃがいも。

「野菜」、「農業」が似合う有名人は他にもあの人！

- 男性のトップは田中義剛さん(18.7%)。女性のトップは高木美保さん(18.0%)。

らでいっしゅぼーや株式会社

「食の安全」をおびやかす事件・事故、食料自給率向上のための取組みなど、食への関心が高まりつつある中、日本の農産物や農業への関心もこれまで以上に高まってきています。らでいっしゅぼーや株式会社(本社:東京都港区、社長:緒方大助)は、1988年の創業以来、有機・低農薬野菜の宅配サービスのパイオニアとして、厳しい独自の安全基準である「RADIX 基準」を掲げ、安全でおいしい野菜をお届けしてまいりました。

このたび、昨年の「野菜に関する意識調査」に続き、全国の20代から60代の既婚者男女1000人を対象とした2009年版調査を実施いたしました。今回は、野菜そのものに対する意識調査に加え、消費者が野菜とどのように接しているのかという点についても調査した結果、野菜を愛する傾向が高まり、食生活においても、これまでより密接不可分なものになっていることが明らかになりました。

「野菜の日」:1983年(昭和58年)、全国青果物商業協同組合連合会など9団体が、野菜についてもっと認識してほしいと「や(8)さ(3)い(1)」の語呂合わせからこの日に制定。

調査概要

【調査期間】 2009年8月上旬

【調査対象】 20代～60代の既婚男女

【調査方法】 インターネット調査

【標本構成】 有効回収サンプル数の標本構成は以下のとおり

サンプル数	夫				
	20代	30代	40代	50代	60代
515	103	103	103	103	103
100%	20.0%	20.0%	20.0%	20.0%	20.0%

サンプル数	妻				
	20代	30代	40代	50代	60代
515	103	103	103	103	103
100%	20.0%	20.0%	20.0%	20.0%	20.0%

詳細な調査結果など、本件に関するお問い合わせ

らでいっしゅぼーや株式会社
経営企画部 益 貴大(えき たかひろ)

TEL:03-5444-8631 FAX:03-5777-8723
E-mail:eki@radishubo-ya.co.jp

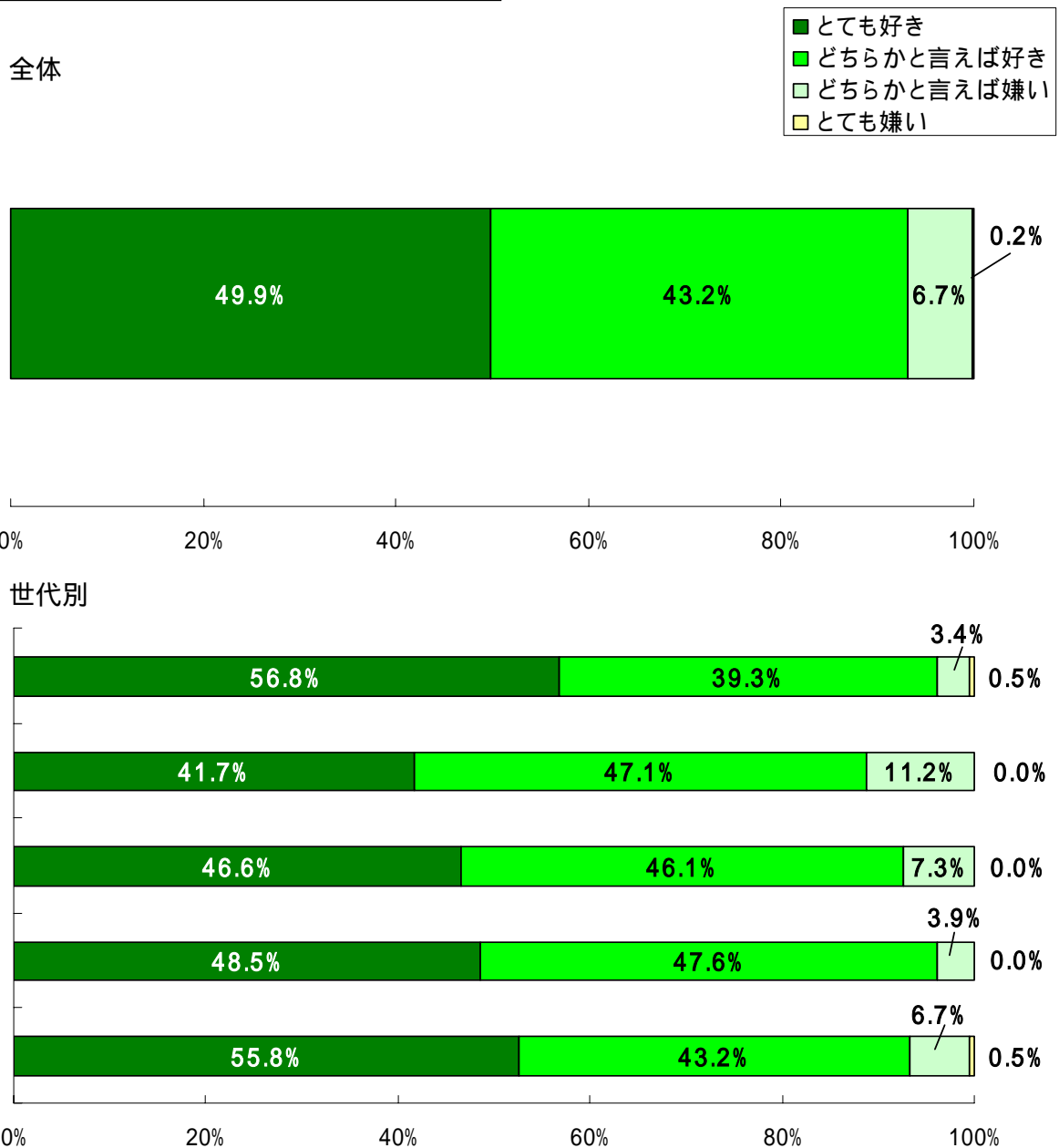
野菜好きな若者が増加中！

「とても好き」が過半数近くまで上昇、野菜嫌いは減少傾向！？

昨年の調査では「とても好き」、「どちらかと言えば好き」合わせて 88.6%だった『支持率』が、今年の調査では、93.1%に上昇しました。特に 20 代は、「とても好き」が昨年は 40.0%だったのに対し、今年は 56.8%と大幅に上昇しており、野菜に対する若者の関心が高まっていることが伺われます。

【図 1】

【図 1】あなたは野菜が好きですか？ <SA>



野菜は「健康に良い・おいしい・栄養価が高い」から好き。

だけど、「満腹感がない」(男 33.3%)、「手間がかかる」(女 30.8%)から嫌い。

好きな理由は昨年と同じく「健康に良い」(87.7%)がトップ。続いて「おいしい」(73.4%)、「栄養価が高い」(62.4%)という結果でした。

嫌いな理由も昨年と同じく「まずい」(56.3%)がトップで、2位は男性では「満腹感がない」(34.2%)、女性では「手間がかかる」(30.8%)と差が出たことも昨年と変わりませんでした。

【図2】野菜が好きな理由は？ 【図3】野菜が嫌いな理由は？ <MA>

野菜が好きな理由

	調査数	おいしい	香りが良い	栄養価が高い	満腹感がある	健康に良い	安価	安心・安全	手間がかからない	家族が喜ぶ	その他	特になし
合計	959名	73.4%	12.7%	62.4%	3.5%	87.7%	9.0%	8.7%	5.4%	5.6%	3.0%	0.6%
男性	470名	71.9%	13.6%	61.9%	3.4%	86.6%	8.3%	8.3%	4.7%	2.6%	3.8%	0.9%
男20代	97名	74.2%	11.3%	76.3%	5.2%	81.4%	9.3%	2.1%	3.1%	4.1%	4.1%	0.0%
男30代	89名	78.7%	12.4%	68.5%	2.2%	84.3%	3.4%	6.7%	3.4%	1.1%	1.1%	1.1%
男40代	93名	77.4%	17.2%	52.7%	1.1%	81.7%	4.3%	8.6%	4.3%	0.0%	2.2%	2.2%
男50代	99名	68.7%	11.1%	57.6%	3.0%	87.9%	13.1%	11.1%	7.1%	2.0%	5.1%	1.0%
男60代	92名	60.9%	16.3%	54.3%	5.4%	97.8%	10.9%	13.0%	5.4%	5.4%	6.5%	0.0%
女性	489名	74.8%	11.9%	62.8%	3.7%	88.8%	9.6%	9.0%	6.1%	8.6%	2.2%	0.4%
女20代	101名	73.3%	6.9%	76.2%	5.9%	90.1%	11.9%	5.9%	6.9%	1.0%	3.0%	0.0%
女30代	94名	77.7%	8.5%	70.2%	3.2%	81.9%	8.5%	6.4%	8.5%	6.4%	3.2%	1.1%
女40代	98名	74.5%	10.2%	59.2%	5.1%	84.7%	9.2%	9.2%	6.1%	12.2%	1.0%	0.0%
女50代	99名	80.8%	18.2%	58.6%	1.0%	91.9%	7.1%	8.1%	4.0%	7.1%	0.0%	0.0%
女60代	97名	68.0%	15.5%	49.5%	3.1%	94.8%	11.3%	15.5%	5.2%	16.5%	4.1%	1.0%

野菜が嫌いな理由

	調査数	まずい	くさい	栄養価が低い	満腹感がない	体に悪い	高価	安心・安全に疑問	手間がかかる	家族が嫌う	その他	特になし
合計	71名	56.3%	22.5%	0.0%	26.8%	0.0%	5.6%	8.5%	21.1%	5.6%	11.3%	8.5%
男性	45名	55.6%	17.8%	0.0%	33.3%	0.0%	4.4%	8.9%	15.6%	0.0%	11.1%	11.1%
男20代	6名	33.3%	16.7%	0.0%	50.0%	0.0%	0.0%	0.0%	0.0%	0.0%	16.7%	16.7%
男30代	14名	57.1%	21.4%	0.0%	28.6%	0.0%	7.1%	7.1%	14.3%	0.0%	0.0%	21.4%
男40代	10名	60.0%	20.0%	0.0%	40.0%	0.0%	0.0%	0.0%	20.0%	0.0%	10.0%	0.0%
男50代	4名	75.0%	0.0%	0.0%	25.0%	0.0%	0.0%	50.0%	25.0%	0.0%	25.0%	0.0%
男60代	11名	54.5%	18.2%	0.0%	27.3%	0.0%	9.1%	9.1%	18.2%	0.0%	18.2%	9.1%
女性	26名	57.7%	30.8%	0.0%	15.4%	0.0%	7.7%	7.7%	30.8%	15.4%	11.5%	3.8%
女20代	2名	0.0%	0.0%	0.0%	0.0%	0.0%	0.0%	0.0%	100.0%	0.0%	50.0%	0.0%
女30代	9名	77.8%	44.4%	0.0%	22.2%	0.0%	0.0%	0.0%	0.0%	0.0%	22.2%	0.0%
女40代	5名	60.0%	20.0%	0.0%	40.0%	0.0%	0.0%	0.0%	60.0%	40.0%	0.0%	0.0%
女50代	4名	25.0%	25.0%	0.0%	0.0%	0.0%	25.0%	25.0%	50.0%	25.0%	0.0%	25.0%
女60代	6名	66.7%	33.3%	0.0%	0.0%	0.0%	16.7%	16.7%	16.7%	16.7%	0.0%	0.0%

**好きな野菜は2年連続で「トマト」がトップ。「じゃがいも」、「さつまいも」がランクダウン。
嫌いな野菜は「セロリ・ゴーヤ・モロヘイヤ」の御三家がそろい踏み。**

好きな野菜は男女ともに「トマト」が2年連続でトップとなりました。一方、昨年は男性2位だった「じゃがいも」が6位に、女性6位だった「さつまいも」が8位と順位が下がりました。【図4】

嫌いな野菜は1位が「特になし」、以下、「セロリ」、「ゴーヤ」、「モロヘイヤ」と男女ともに2年連続で同順位となりました。香りや苦味の強い野菜はまだまだ苦手な人が多いようです。【図5】

【図4】あなたが好きな野菜は？ 【図5】あなたが嫌いな野菜は？ <MA>

好きな野菜ベスト10

男性		前年順位
1	トマト	44.7% (1位)
2	キャベツ	28.2% (3位)
3	なす	24.9% (4位)
4	きゅうり	22.9% (5位)
5	たまねぎ	22.3% (6位)
6	じゃがいも	19.8% (2位)
7	大根	16.1% (7位)
8	ほうれん草	14.0% (9位)
9	長ネギ	12.4% (10位)
10	しいたけ	11.3% (8位)

女性		前年順位
1	トマト	47.0% (1位)
2	なす	25.6% (2位)
3	かぼちゃ	21.7% (4位)
4	じゃがいも	19.6% (3位)
5	きゅうり	17.7% (5位)
6	たまねぎ	15.3% (7位)
7	大根	14.8% (8位)
7	キャベツ	14.8% (9位)
8	さつまいも	14.6% (6位)
9	れんこん	12.0% (圏外)
10	ほうれん草	11.7% (10位)

嫌いな野菜ベスト10

男性		前年順位
1	特になし	39.2% (1位)
2	セロリ	23.3% (2位)
3	ゴーヤ	22.1% (3位)
4	モロヘイヤ	12.8% (4位)
5	春菊	11.8% (5位)
6	ズッキーニ	11.5% (6位)
7	なす	6.6% (圏外)
8	トマト	5.0% (9位)
9	しいたけ	4.3% (10位)
9	ピーマン	4.3% (8位)
10	ししとう	4.1% (7位)

女性		前年順位
1	特になし	37.5% (1位)
2	セロリ	26.0% (2位)
3	ゴーヤ	23.3% (3位)
4	モロヘイヤ	16.3% (4位)
5	ズッキーニ	14.8% (6位)
6	春菊	12.6% (5位)
7	ししとう	7.4% (7位)
8	ピーマン	6.4% (9位)
9	トマト	4.5% (圏外)
10	しいたけ	4.3% (圏外)



**大人になって大好きになった野菜は「ピーマン」、「セロリ」、「春菊」が上位。
野菜もマイルドな味・臭いに変化している！？**

子供の頃は嫌いだったけど、大人になって大好きになった野菜は、男女ともに「ピーマン」(20.4%)、「セロリ」が上位に並びました。

その理由については、「おいしく感じるようになった」、「臭いや苦味が気にならなくなった」という回答が大半を占めましたが、中には「昔に比べて苦くなくなった」、「臭いが昔よりもきつくなかった」など、野菜の品種改良によって食べやすい野菜が増えたことが伺える回答もありました。【図6】

【図6】大人になって大好きになった野菜は？ <MA>

好きになった野菜ベスト10

全体

1	特になし	33.2%
2	ピーマン	20.4%
3	セロリ	13.5%
4	春菊	11.6%
5	なす	11.1%
6	ししとう	10.2%
7	ゴーヤ	9.6%
8	にんじん	9.2%
9	長ネギ	7.1%
10	しいたけ	6.4%

男性

1	特になし	37.1%
2	ピーマン	19.3%
3	セロリ	10.8%
4	なす	10.2%
5	にんじん	9.4%
6	春菊	8.8%
7	ゴーヤ	8.4%
8	ししとう	8.1%
9	長ネギ	7.3%
10	トマト	6.5%

女性

1	特になし	29.3%
2	ピーマン	21.5%
3	セロリ	16.2%
4	春菊	14.3%
5	ししとう	12.3%
6	なす	11.9%
7	ゴーヤ	10.7%
8	にんじん	9.0%
9	しいたけ・長ネギ	7.0%
10	ごぼう	5.1%



**野菜で気になることは「新鮮さ」、「おいしさ」、「安全性」、
産地・鮮度・農薬散布は、野菜で欲しい情報のベスト3。**

野菜について気にかけていることは、1位が「新鮮さ」、2位が「おいしさ」、3位が「安全性」という結果でした。昨年は食品偽装や残留農薬などの事件が続き、安全性が2位でしたが、今年は消費者の「食への不信感」がやや改善されたように見受けられます。【図7】

また、野菜の情報として欲しいものについては、男女ともに「産地」、「鮮度」、「農薬散布情報」がトップ3となりました。国産農産物や地産地消に関する取組みが活発になる中で、「どこで採れた野菜か」ということについての関心がこれまで以上に高まってきていることが伺えます。【図8】

【図7】あなたが野菜で気にかけていることは？ <MA>

【図8】あなたが野菜で欲しい情報は？ <MA>

野菜で気にかけていること

		前年
1	新鮮さ	59.5%
2	おいしさ	44.1%
3	安全性	48.4%
4	栄養	40.8%
5	安さ	13.5%
6	調査のしやすさ	9.5%
7	味の濃さ	7.5%
8	有機であること	7.9%
9	色あい	-
10	見た目のきれいさ	5.5%

野菜で欲しい情報

	男性	前年
1	産地情報	43.6%
2	鮮度情報	36.0%
3	農薬散布情報	41.2%
4	生産者情報	23.4%
5	栄養価情報	23.4%
6	食べ方情報	12.2%
7	トレーサビリティ(流通)	23.8%
8	品種情報	7.8%
9	特になし	16.2%
10	メディアでの紹介情報	0.6%

	女性	前年
1	産地情報	57.2%
2	鮮度情報	42.6%
3	農薬散布情報	50.8%
4	生産者情報	22.6%
5	栄養価情報	26.4%
6	食べ方情報	25.8%
7	品種情報	8.0%
8	特になし	6.4%
9	トレーサビリティ(流通)	16.4%
10	その他	0.6%

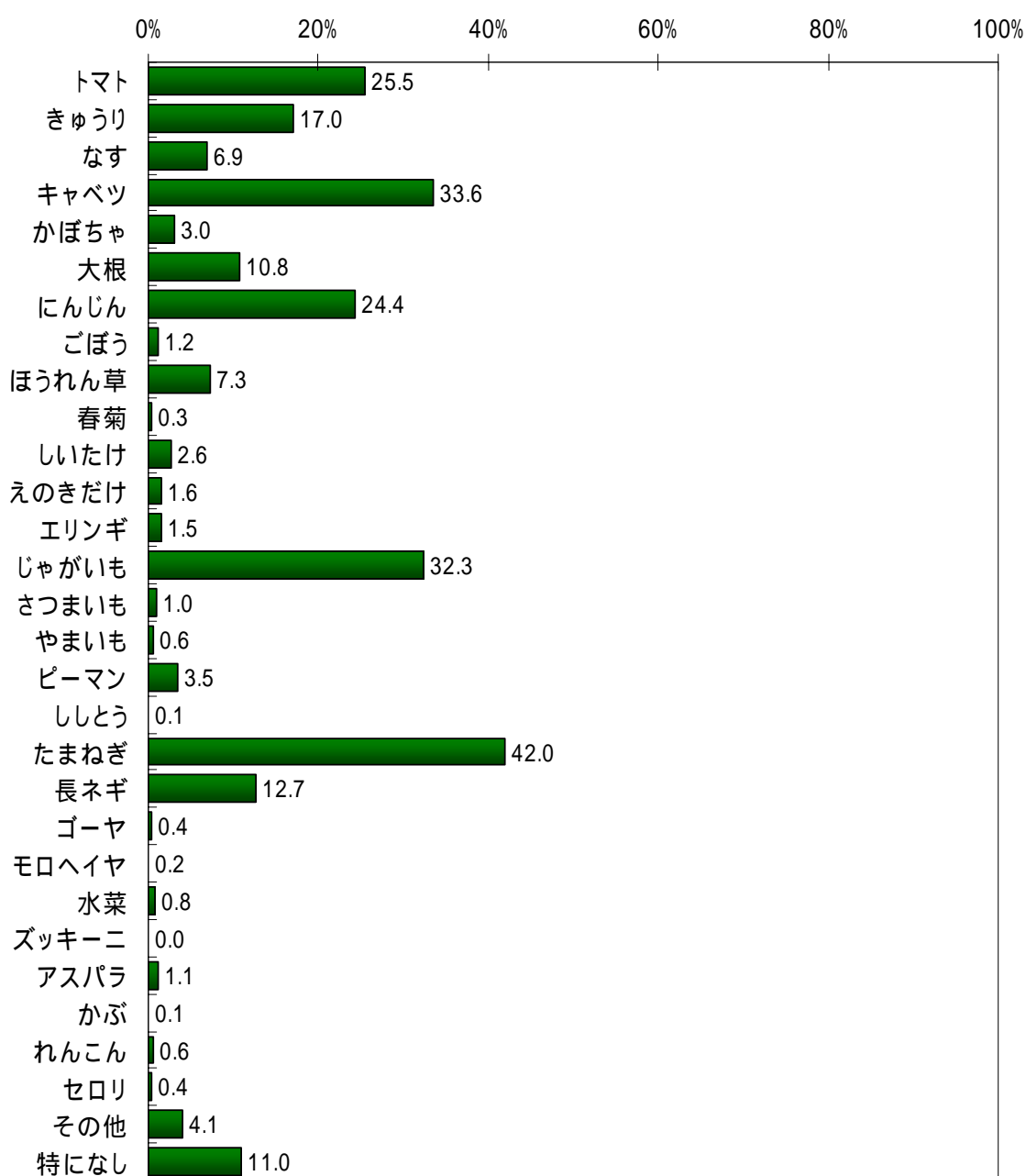
値上がりしても買う野菜は あの料理に欠かせない野菜？

「たまねぎ」、「じゃがいも」、「キャベツ」、「にんじん」、「トマト」は野菜の必需品。

今年も天候不順で野菜の収穫が心配ですが、値上がりしても必ず買う野菜には、「たまねぎ」、「じゃがいも」、「キャベツ」、「にんじん」、「トマト」が上位に並びました。【図9】

しかし、男女別の比較では、「にんじん」、「じゃがいも」、「たまねぎ」は男性よりも女性の購入意識が高く、「トマト」、「キャベツ」は男性の購入意識が高い傾向にあります。【図10】

【図9】値上がりしても必ず買う野菜は？ <MA>



野菜の摂り方では、男性は野菜をサラダなどの生食で摂ることが多いのに比べ、女性は温野菜などで摂る割合も多く、こうしたことも野菜の購入意識にも関係があるように見受けられます。【図 10】

【図 10】値上がりしても必ず買う野菜は？ <MA>

【図 11】普段どのようにして野菜を食べますか？ <FA>

	全体	トマト	きゅうり	なす	キャベツ	かぼちゃ	大根	にんじん	ごぼう	ほうれん草	春菊	しいたけ	えのきだけ	エリンギ	じゃがいも	さつまいも
合計	995名	25.5%	17.0%	6.9%	33.6%	3.0%	10.8%	24.4%	1.2%	7.3%	0.3%	2.6%	1.6%	1.5%	32.3%	1.0%
男性	482名	28.2%	18.9%	8.1%	34.4%	2.3%	10.4%	16.0%	0.6%	6.6%	0.6%	3.3%	2.1%	1.9%	24.1%	1.0%
男20代	97名	18.6%	13.4%	10.3%	26.8%	3.1%	7.2%	27.8%	0.0%	9.3%	1.0%	1.0%	2.1%	3.1%	34.0%	1.0%
男30代	94名	28.7%	19.1%	6.4%	31.9%	3.2%	8.5%	14.9%	1.1%	1.1%	0.0%	1.1%	2.1%	2.1%	22.3%	2.1%
男40代	96名	27.1%	15.6%	5.2%	34.4%	1.0%	5.2%	15.6%	0.0%	8.3%	0.0%	3.1%	2.1%	2.1%	24.0%	0.0%
男50代	97名	35.1%	19.6%	7.2%	42.3%	0.0%	16.5%	10.3%	1.0%	5.2%	0.0%	3.1%	2.1%	0.0%	19.6%	1.0%
男60代	98名	31.6%	26.5%	11.2%	36.7%	4.1%	14.3%	11.2%	1.0%	9.2%	2.0%	8.2%	2.0%	2.0%	20.4%	1.0%
女性	513名	23.0%	15.2%	5.8%	32.7%	3.7%	11.1%	32.4%	1.8%	8.0%	0.0%	1.9%	1.2%	1.2%	40.0%	1.0%
女20代	103名	20.4%	9.7%	5.8%	32.0%	8.7%	10.7%	32.0%	1.9%	12.6%	0.0%	0.0%	1.0%	2.9%	34.0%	0.0%
女30代	103名	26.2%	15.5%	5.8%	34.0%	1.0%	9.7%	28.2%	1.9%	5.8%	0.0%	1.9%	0.0%	1.0%	39.8%	1.0%
女40代	103名	21.4%	13.6%	3.9%	30.1%	2.9%	9.7%	35.9%	1.9%	5.8%	0.0%	3.9%	1.9%	0.0%	42.7%	1.9%
女50代	102名	21.6%	12.7%	2.9%	31.4%	2.9%	11.8%	32.4%	1.0%	8.8%	0.0%	2.9%	2.9%	1.0%	39.2%	1.0%
女60代	102名	25.5%	24.5%	10.8%	36.3%	2.9%	13.7%	33.3%	2.0%	6.9%	0.0%	1.0%	0.0%	1.0%	44.1%	1.0%

	全体	やまいも	ピーマン	ししとう	たまねぎ	長ネギ	ゴーヤ	モロヘイヤ	水菜	ズッキーニ	アスパラ	かぶ	れんこん	セロリ	その他	特になし
合計	995名	0.6%	3.5%	0.1%	42.0%	12.7%	0.4%	0.2%	0.8%	0.0%	1.1%	0.1%	0.6%	0.4%	4.1%	11.0%
男性	482名	1.0%	3.1%	0.2%	31.7%	15.8%	0.6%	0.4%	0.8%	0.0%	1.5%	0.0%	0.2%	0.8%	3.7%	14.5%
男20代	97名	2.1%	2.1%	0.0%	37.1%	11.3%	2.1%	1.0%	1.0%	0.0%	2.1%	0.0%	0.0%	0.0%	2.1%	13.4%
男30代	94名	0.0%	2.1%	0.0%	30.9%	16.0%	0.0%	0.0%	1.1%	0.0%	0.0%	0.0%	1.1%	4.3%	18.1%	
男40代	96名	0.0%	4.2%	0.0%	27.1%	12.5%	1.0%	0.0%	0.0%	0.0%	2.1%	0.0%	1.0%	2.1%	19.8%	
男50代	97名	1.0%	5.2%	0.0%	28.9%	23.7%	0.0%	0.0%	1.0%	0.0%	2.1%	0.0%	1.0%	4.1%	13.4%	
男60代	98名	2.0%	2.0%	1.0%	34.7%	15.3%	0.0%	1.0%	1.0%	0.0%	1.0%	0.0%	1.0%	6.1%	8.2%	
女性	513名	0.2%	3.9%	0.0%	51.7%	9.7%	0.2%	0.0%	0.8%	0.0%	0.8%	0.2%	1.0%	0.0%	4.5%	7.6%
女20代	103名	0.0%	2.9%	0.0%	50.5%	10.7%	0.0%	0.0%	0.0%	0.0%	1.9%	0.0%	1.0%	0.0%	5.8%	6.8%
女30代	103名	0.0%	4.9%	0.0%	53.4%	6.8%	0.0%	0.0%	1.9%	0.0%	1.0%	0.0%	1.0%	0.0%	4.9%	7.8%
女40代	103名	0.0%	5.8%	0.0%	48.5%	9.7%	0.0%	0.0%	1.0%	0.0%	0.0%	1.0%	1.0%	0.0%	3.9%	10.7%
女50代	102名	0.0%	2.9%	0.0%	57.8%	13.7%	1.0%	0.0%	1.0%	0.0%	0.0%	0.0%	1.0%	0.0%	4.9%	7.8%
女60代	102名	1.0%	2.9%	0.0%	48.0%	7.8%	0.0%	0.0%	0.0%	0.0%	1.0%	0.0%	1.0%	0.0%	2.9%	4.9%

野菜をどのように食べますか？

	生食	炒める	煮る・煮込む	ゆでる・蒸す	味噌汁	野菜ジュース	おひたし	漬物	スープ	揚げる	その他
合計	916	653	549	338	145	102	53	74	92	96	267
男性	32.4%	20.4%	14.5%	8.2%	4.6%	3.9%	1.6%	2.0%	1.8%	1.8%	8.9%
男20代	30.9%	22.7%	14.9%	6.4%	5.7%	5.7%	1.8%	0.7%	2.1%	1.1%	8.2%
男30代	36.1%	20.7%	13.7%	6.6%	5.8%	3.3%	1.7%	2.1%	2.9%	1.7%	5.4%
男40代	35.6%	24.4%	13.3%	7.4%	3.0%	3.7%	1.1%	1.1%	1.9%	1.9%	6.7%
男50代	32.1%	19.8%	16.0%	9.6%	4.1%	2.4%	1.0%	2.7%	1.0%	2.0%	9.2%
男60代	28.8%	15.3%	14.4%	10.2%	4.5%	4.2%	2.1%	3.0%	1.2%	2.4%	13.8%
女性	24.4%	19.5%	18.4%	11.9%	4.3%	2.5%	1.7%	2.5%	3.6%	3.8%	7.5%
女20代	24.8%	21.9%	14.9%	11.4%	7.0%	2.9%	1.5%	1.5%	4.7%	0.6%	9.0%
女30代	24.9%	21.1%	15.8%	12.8%	5.6%	2.7%	0.8%	2.4%	4.5%	4.0%	5.3%
女40代	26.7%	19.2%	19.7%	11.1%	3.3%	2.5%	1.1%	1.9%	3.3%	4.2%	6.9%
女50代	23.5%	18.7%	20.3%	11.9%	2.5%	2.3%	1.8%	3.5%	3.5%	5.3%	6.6%
女60代	22.6%	17.0%	20.8%	12.2%	3.3%	2.3%	3.0%	2.8%	2.0%	4.3%	9.6%

【比率の差】

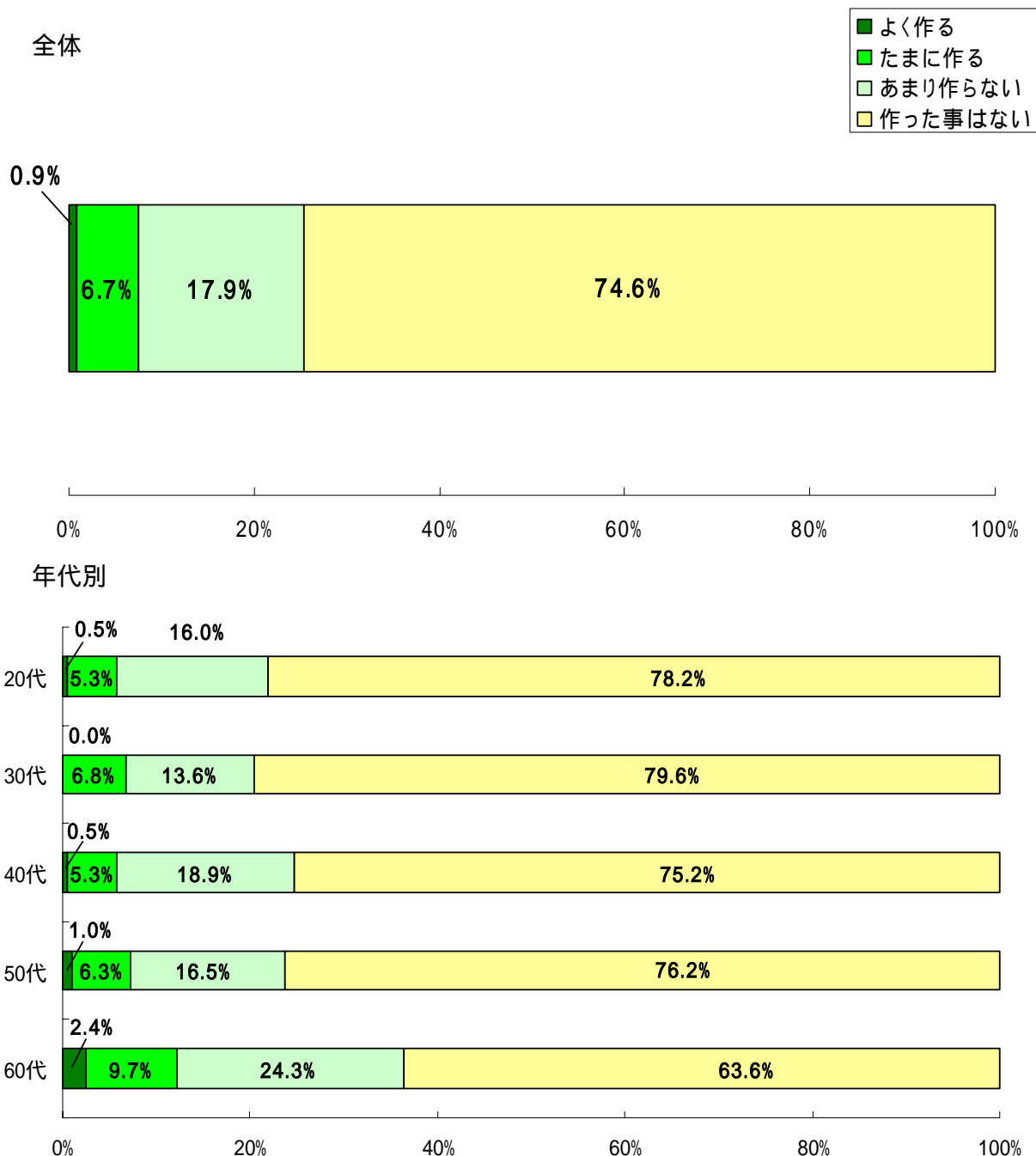
- 全体 +10 ポイント
- 全体 +5 ポイント
- 全体 -5 ポイント
- 全体 -10 ポイント

「野菜スイーツ」を作ったことがある人は、全体の7%

「よく作る」(0.9%)、「たまに作る」(6.7%)と野菜でデザート・おやつを作ったことがある人は、1割弱という結果でした。材料となる野菜には「かぼちゃ」、「にんじん」、「さつまいも」が挙げられました。

特に「かぼちゃ」は、プリンやケーキ、アイスなどバラエティに富んでおり、「野菜スイーツの王様」とも言える野菜のようです。【図 12】

【図 12】あなたは野菜でデザートを作りますか？ <SA>



「野菜スイーツ」に使われる野菜ベスト3

野菜	よく作るデザート
1. かぼちゃ	211 プリン、ケーキ、アイス、茶巾、鬼まんじゅう
2. にんじん	56 ケーキ、シャーベット、ゼリー
3. さつまいも	45 スイートポテト、大学いも、芋ようかん

その他: トマトゼリー、パプリカのムース、ジンジャークッキー、蒸しパンなど

約 7 割の人が野菜を育てた経験あり。


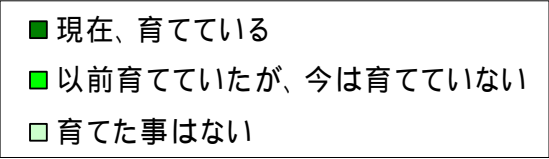
農業ブームは本物！？野菜を育てている人は 35.7%

昨年から農業への関心が高まっていますが、「野菜を育てたことがある」、「野菜を育てたことがあるが今は育てていない」合わせて約 7 割の人が野菜を育てた経験がありました。【図 13】

育てたことがある野菜は、「トマト」が男女ともに 80%以上でトップ。以下、「なす」、「きゅうり」、「ピーマン」と続いています。【図 14】

【図 13】あなたは野菜を育てたことがありますか？ <SA>
【図 14】あなたはどんな野菜を育てたことがありますか？ <MA>

全体



育てたことがある野菜ベスト 10

男性

1 トマト	81.5%
2 なす	49.1%
3 きゅうり	46.6%
4 ピーマン	30.9%
5 ジャガイモ	28.7%
6 その他	21.6%
7 大根	21.0%
8 ししとう	20.4%
9 長ネギ	18.5%
10 にんじん	17.9%

女性

1 トマト	81.9%
2 なす	45.8%
3 きゅうり	45.6%
4 ピーマン	31.8%
5 その他	31.8%
6 長ネギ	21.8%
7 ジャガイモ	21.6%
8 ししとう	19.1%
9 ほうれん草	16.7%
10 ゴーヤ	14.8%



「国産」と聞いて思い浮かぶ野菜は「じゃがいも」、「キャベツ」、「トマト」

「国産野菜」と聞いて思い浮かぶ野菜の1位は「じゃがいも」(11.3%)。2位に「キャベツ」(9.7%)、3位に「トマト」(7.7%)が入りました。少数ながら、「加茂なす」(0.2%)、「聖護院大根」(0.2%)、「万願寺とうがらし」(0.1%)、「下仁田ねぎ」(0.1%)という回答もあり、日本古来の伝統野菜を知っている方も増えつつあるようです。【図 15】

【図 15】「国産」と聞いて思い浮かぶ野菜は？ <FA>

国産と聞いて思い浮かぶ野菜 (n=3146)

1	じゃがいも	11.3%
2	キャベツ	9.7%
3	トマト	7.7%
4	その他	7.4%
5	大根	6.6%
6	きゅうり	6.3%
7	たまねぎ	6.1%
8	にんじん	5.2%
9	なす	4.7%
10	ねぎ	4.4%
11	ほうれん草	4.2%
12	レタス	3.1%
13	さつまいも	2.5%
14	白菜	1.8%
15	しいたけ	1.6%
16	ごぼう	1.5%
16	ピーマン	1.5%
17	水菜	1.2%
18	かぼちゃ	1.1%
19	れんこん	1.0%
20	小松菜	0.9%
21	やまいも	0.6%
21	アスパラガス	0.6%
21	ゴーヤ	0.6%
22	もやし	0.5%
22	かぶ	0.5%
22	にんにく	0.5%
23	春菊	0.4%
23	とうもろこし	0.4%
24	枝豆	0.3%
24	しそ	0.3%
24	ブロッコリー	0.3%
24	きのこ類	0.3%
24	すいか	0.3%
24	京野菜	0.3%
25	米	0.2%
25	パセリ	0.2%
25	まつたけ	0.2%
25	水なす	0.2%
25	さといも	0.2%
25	九条ねぎ	0.2%
25	大葉	0.2%
25	しょうが	0.2%
25	大豆	0.2%
25	たけのこ	0.2%
25	加茂なす	0.2%
25	聖護院大根	0.2%
26	しめじ	0.1%
26	ちんげん菜	0.1%
26	みょうが	0.1%
26	えのき	0.1%
26	オクラ	0.1%
26	ししとう	0.1%
26	にら	0.1%
26	みづな	0.1%
26	万願寺とうがらし	0.1%
26	いちご	0.1%
26	エリンギ	0.1%
26	かいわれ	0.1%
26	クレソン	0.1%
26	野沢菜	0.1%
26	メロン	0.1%
26	わさび	0.1%
26	下仁田ねぎ	0.1%
27	青葉	0.0%
27	いんげん	0.0%
27	うど	0.0%
27	えんどう豆	0.0%
27	おかひじき	0.0%
27	にんにやく	0.0%
27	さやいんげん	0.0%
27	せり	0.0%
27	セロリ	0.0%
27	なめたけ	0.0%
27	バジル	0.0%
27	パパイア	0.0%
27	ふき	0.0%
27	まいたけ	0.0%
27	ミツバ	0.0%
27	モロヘイヤ	0.0%
27	ゆず	0.0%
27	れいし	0.0%
27	金時人参	0.0%
27	桜島大根	0.0%
27	はやとうり	0.0%
27	ほどいも	0.0%
27	堀川牛蒡	0.0%

「野菜」・「農業」が最も似合う有名人は、田中義剛さんと高木美保さん

「野菜」や「農業」が似合う有名人は、男性では田中義剛さん(18.7%)、女性では高木美保さん(18.0%)がそれぞれトップという結果になりました。

実際に農業に携わっている方以外にも、テレビ番組の企画で農業を行っている方、野菜ソムリエの資格を持っている方が上位にランクインしました。また、ドラマなどのイメージで農業と縁がありそうな方もランクインしました。【図 16】

【図 16】「野菜」や「農業」と聞いてイメージする有名人は？ <FA>

「野菜」や「農業」が似合う有名人(n=3146)

男性

1	田中義剛	18.7%
2	吉幾三	5.0%
3	TOKIO	4.0%
4	所ジョージ	2.3%
5	西田敏行	1.7%

女性

1	高木美保	18.0%
2	長谷川理恵	3.0%
3	泉ピン子	2.0%
4	工藤夕貴	1.7%
5	ベッキー	1.6%